

Пролетарии всех стран, соединяйтесь!

АДРЕС РЕДАКЦИИ:

Москва, центр, Лубянский пассаж,
пом. 48-49.

Адрес Главной Конторы Изд-ва „ПРАВДА“
и „БЕДНОТА“: Москва, 9, Тверская, 48.
Тел. конторы № 2-90-22.

ПОДПИСНАЯ ПЛАТА: На 1 мес. . . . 15 коп.
» 3 45 »
» 6 90 »

ПИОНЕРСКАЯ ПРАВДА

Орган Ц. К. и М. К. ВЛКСМ.



К борьбе за рабочее дело БУДЬ ГОТОВ!

Редакция принимает от 12 до 5 ч. веч.

Телеф. № 1-3 5-64.

З аметки должны быть аккуратно на
посланы чернилами на одной стороне
листа. Указывать фамилию, адрес
название отряда и звена.

Цена отдельного № 3 коп.

№ 52 (195).

Газета юных пионеров и школьников — выходит два раза в неделю.

30 июня 1928 г.

РАВНЯЙТЕСЬ ПО КУРСКУ

КУЛЬТУРНЫЙ ПОХОД

На 8-м комсомольском съезде Надежда Константиновна Крупская свою речь о задачах пионерской организации закончила словами:

— Пионерская организация должна быть боевой!

Когда по улице под звонкую команду вожатого браво марширует пионерский отряд, одетый в новую форму, окружающие одобрительно отзываются: «Какие боевые ребята, какие молодцы!».

Но не этот внешний, показательной боевой вид имела в виду тов. Крупская, бросая лозунг: *станьте боевой организацией, — она призвала пионеров изгнать из своего общества ленивое безделье, неопытность, неумение четко и бодро работать.*

Первые, воплотившие в жизнь этот призыв, это — курские пионеры. Работая над выполнением будничной и маленькой задачи — каждый пионер должен читать «Пионерскую Правду», они проявляют организованную напористость, убежденность в своей работе. Планово отряды завоевывают сегодня дворы, завтра — улицы, послезавтра — детские дома и т. д. Каждый отряд знает свое место и свои обязанности.

Расслабленности нет потому, что каждый отряд ограничен определенным сроком. Запнувшись, он задерживает всю наступающую колонну, и это заставляет его заранее рассчитать свои действия. Каждый отряд не замкнут, а в своей работе чувствует себя маленьким винтиком большой машины.

Но не в одном этом ценность кампании курских пионеров, а еще в том, что они сумели ее облечь в праздничный наряд. Они будничную работу сделали главной фигурой праздника, чередуя ее с играми, развлечениями, а конец отмечают грандиозным торжеством. Вся организация втянута в проведение праздника культуры.

Так мы должны строить всю нашу работу. Будней серых и нудных у нас не должно быть. Мы их превратим в радостные, трудовые дни.

Письмо взбудоражило

(Из письма пионерработника в редакцию).

... И шум же подняла «Пионерская Правда»! Номер с открытым письмом общественным организациям г. Курска мы распространили по всем затронутым в газете учреждениям. Всех этих хозяйственников вызвали в горрайком партии. В скором времени горрайком ВКП(б) созывает совещание всех хозяйственников совместно с секретарями ячейек ВКП(б) и ВЛКСМ, где будет обсуждаться ваше открытое письмо. Пионеры в большом восторге, что наша центральная газета отразила жизнь и работу детей г. Курска.

С комприветом
П. ЕРЕМИН.

ПЕРВЫЕ ДНИ

(Гор. Курск).

Бюллетени штаба, это — набатные колокола. Каждые три дня четыре печатных странички оповещают организацию, что нужно сделать в ближайшие дни.

— «Сегодня первая вылазка с подписными листами в районы. Таким-то отрядам быть в таком-то месте».

И вся организация спаяна выполнением одной задачи. В определенные дни и часы являются в штаб выделенные делегаты от отрядов, которые рассказывают о проделанной работе.

В первый день за три часа было завербовано 800 подписчиков, за 22 и 23 июня — 1.890.

Праздник превратился в живой спот пионерской работы. Все гармонисты, плясуны, хористы, частушечники, балалаечники, гитаристы, декламаторы, живые газеты, шумовые оркестры, имеющиеся в организации, взяты на учет. Все они выступают на утренниках, вечерах и гуляньях, которые проводятся сейчас в Курске. Деловая и напряженная работа по подписке чередуется с часами разумно-организованного веселья.

Первая победа в вербовке подписчиков ознаменовалась гран-

диозным катаньем на лодках. Сейчас во всех кинотеатрах города проходит просмотр кинокартин. Бюллетень № 3 сообщает еще, что во время праздника будут проводиться соревнования. Все пионерские отряды. Деньги на громкоговорители и радиотелефонные трубки собирают сами отряды. В июне к приезду иностранных гостей организуется выставка отрядных стенных газет. Лучшие газеты будут премированы.

Спартакиада начнется 10 июля. Команды выделяются отдельными отрядами. Организуются и сборные команды. До 23 июня записались: шесть команд по баскетболу, 9 команд по городкам, 6 звеньев по первой помощи, одна команда по гандболу, одна команда по волейболу, 10 команд по стрелковому спорту, 2 команды по крокету, пять групп по шашкам, одна группа по шахматам, 4 команды по эстафетному бегу, 3 команды по бегу с препятствиями, одна команда по топографии, 3 команды по связи, 3 команды по гребле, 3 команды по плаванию. Условия соревнования те же, что и в спартакиаде, проведенной в Москве «Пионерской Правдой».

ПОХОД НАЧАТ...



Эй, ребята, посмотрите — Начинается поход. Звонкий громкоговоритель К новой жизни нас зовет. Натиск смелый, натиск бурный!

Наш привет мы шлем ему! Курск идет в поход культурный На невежество и тьму.

ПОДГОТОВКА КИПИТ

ГОТОВИМСЯ К ПРАЗДНИКУ. (18 отр. при МКВ ж. д., г. Курск).

С 20 июня по 5-е июля у нас пионеров г. Курска и слободы Ямской, будет праздник культуры. В праздник культуры мы должны добиться, чтобы в городе и Ямской слободе не было ни одного пионера и неорганизованного, не читающего «Пионерской Правды». Это наш отряд осуществит не на словах, а на деле.

В отряде выделен уполномоченный по подписке на «Пионерскую Правду», и уже почти весь отряд подписался на разные сроки, начиная с одного месяца и кончая 6-ю месяцами. Так же наш отряд должен провести по Вагонной ул. агитацию за подписку на газету, разъяснить ее пользу и собрать подписчиков.

К празднику культуры наш отряд дает несколько команд, которые будут участвовать в городской спартакиаде. Будет общая команда по городкам, бегу, топографии, баскетболистов, волейболистов, стрелков и др.

К. МАКАРЧУК.

КАК МЫ ВЫПОЛНИЛИ ЗАДАНИЕ ШТАБА. (Отр. № 26, г. Курск). Нам было поручено провести работу по подписке на «Пионерскую Правду» среди детей одного жакта. Мы взяли в правление жакта адреса домов и, разбившись на группы, пошли собирать детей на собрание. Таким образом мы собрали больше 20 ч. ребят.

Всех их мы привели в сад одного из домов жакта и стали сперва с ними играть, потом rozdali им разные плакаты, памятки пионеров и провели беседу о «Пионерской Правде». В результате всего этого мы имели 15 одномесячных подписчиков на газету; и одного — 2-месячного. Так мы выполнили боевое задание штаба.

О. ВОЛЫНКИНА.

„Радиосписок“

В отрядах, список которых мы даем ниже, в праздник культуры будут поставлены радиостановки.

- Отряд ГОТ'а.
- » Водосвета.
- » Печатников.
- » Кустарей.
- » Цераблопа.
- » ГУБФО.
- » Пожарников.
- » Табачной фабрики.
- » Машзавода.
- » Фармауправления.
- » Сахарников.
- » Нарпита.
- » Губкомпома.
- » Коммунальников.
- » Губстатотдела.
- » Винзавода.
- » Губнарбольницы.
- » Комбината.



В Октябрьских лагерях. Бег с препятствиями.

За рубежом



Семья немецкого батрака спит в сарае.

ЖДЕМ ГОСТЕЙ

Через пару дней, 2 июля, в Ленинград придут долгожданные гости—4 пионерских делегации из скандинавских стран: Швеции, Норвегии, Дании и Финляндии.

Норвежские делегаты (3 пионера и 1 вожатый) будут гостить у своих шефов, ленинградских ребят. Шведские ребята поедут на север СССР, а датская и финская делегации приедут в Москву.

Делегации посетят Урал и Сибирь. В начале августа они соберутся вместе и отправятся в пионерский оздоровительный лагерь в Крыму—Артек. Там они месяц отдохнут, наберутся сил и здоровья для новой работы в капиталистических странах.

В сентябре делегации уедут из СССР.

«Пионерская Правда» будет освещать всю работу делегаций и их поездку по Советскому Союзу.

Пионеры и школьники СССР готовятся к встрече гостей! Передайте им опыт своей работы.

Центральная детская экскурсионная база ЦБЮП начала работать. Первыми приехали пионеры из Старой Бухары (38 ребят). Затем приехали ребята из дер. Мячково, с Глуховской фабрики, из Хотькова прибыл целый отряд. Большинство ребят были в Москве первый раз.

Экскурсиями все остались очень довольны и обещали, когда вернутся обратно, прислать другие отряды.

„ЗАКОННАЯ“ ТРЕПКА

В одном городе Северо-Американских Соединенных Штатов, в Клевеланде, существует Линкольнская средняя школа. Учителя этой школы никогда не обращались с учениками особенно нежно. Оторванные пуговицы, после встряски синяки на всех частях тела для учеников этой школы были не редкостью. Недавно отдел народного образо-

вания этой школы официально дал учителям право бить детей.

Тогда с протестом выступили пионеры. Они выпустили специальную школьную газетку, в которой от имени школьников требовали:

«Мы хотим сами выбрать себе воспитателей и сказать им, какие права они имеют».

НЕ УЧЕНИК, А СОЛДАТ

Я недавно вернулся из Латвии. Несмотря на то, что я там пробыл всего три месяца, я многое узнал о жизни латышских ребят.

Мне удалось разговаривать о школе с одним учеником-латышем.

«У нас в Латвии,—начал он,—очень трудно учиться. Ученик перед учителем чувствует себя, как солдат перед генералом. Этого нельзя делать, то запрещается, того не посмей. За малейшие проступки учеников преподаватели

нередко, хотя это запрещено, бьют учеников линейками.

Ученикам приходится чуть ли не 6—7 часов проводить в школе, а остальное время они готовят уроки».

Когда я этому мальчику предложил ехать к нам в Москву, то он с ужасом отказался, говоря, что его «чекисты» расстреляют как иностранца.

М. МИРОНОВ.

ЗАСТАВИЛИ ОСВОБОДИТЬ

Во время демонстрации первого мая в Стокгольме (Швеция) арестован пионер, который нес плакат с надписью «Долой закон божий в школах».

Ребята в большом количестве собрались у полицейского управления и потребовали освобождения пионера. Требования были настолько настойчивы, что полиция пришлось уступить.

Но этот факт широко используется буржуазными газе-

тами. Они все подняли бешеную пропаганду против пионерских организаций. А так как вожатая отряда, в котором состоял арестованный пионер, работает в советском торгпредстве, то буржуазия весь этот материал использует против Советского Союза.

Но наши ребята также не дремлют. Комсомол и пионеры провели в Стокгольме два многолюдных собрания протеста.

Хотим переписываться

Гор. Мелитополь, ул. Гоголя, д. 6, Мося Меренбах.
П/о Мардаровка, Ю.-З. ж. д., Молдавская республика, А. Ф. Лошиц.
Гор. Великие-Луки, Коломенская ул., д. 17, Мария Шембель с белорусским пионером.
С. Вознесенье-Вохма, Сев.-Двинской губ., Вера Аммосова.
Ст. Уваровка, М.-Б.-Б. ж. д., п/о Семеновское, Смол. г., Гжатского у., д. Батово, М. С. Фурманов.
Гор. Самара, Набережная реки Самарки, д. 118, кв. 3, Ирина Яковлева, ученица V гр.
Малоархангельское п/о, д. Васильевка, Ленинск. вол., Орлов. губ., Е. Горохов с деткором, пишущим стихи.
Гор. Коканд, Уз. ССР, квар. Ишчи, д. 39, В. Куракин с пионером Москвы.
М. Костюковичи, БССР, Могилев. окр., А. Цитович с школьником или пионером 12—16 лет.
Ст. Россонь, Ю.-В. ж. д., отряд ЮП № 10, М. Шишин.
Москва, 23, Суворовская ул., д. 28, кв. 1, В. В. Петухов с деревенскими пионерами.
Гор. Арзамас, ул. Рыкова, д. 54, В. Волостов с учеником II ступени, с воспитателем детдома и с московским пионером. Можно переписываться на немецком языке (хотя знаю его не особенно хорошо).
Гор. Краснослободск, Пенз. г., Татарская ул., д. 6, кв. 2, М. Лихачев.
Ст. Баранча, Уральск. обл.,

Пионерская деревня ВЕСЕЛАЯ ТРОИЦА

(Дер. М. Вишенье, Новоторжск. вол., Тверск. губ.).

Прошла троица и теперь можно подсчитать, чего стоит этот «веселый» праздник лесу. Накануне праздника наши крестьяне деятельно принимаются за украшение своих изб. Страдает от этого молодая лесная поросль. Дикий, древний обычай сохранился до сих пор. Беспощадно ломают молодые деревца, деревня вытаптывает целые роши в один праздник. Одна только наша деревня М. Вишенье погубила 378 молодых березок. Я не поленился подсчитать. Эта цифра точная.

Жалко и больно смотреть, как молодое дерево, первый или вто-

рой год дающее листву, ломают у самого корня и втыкают в плетень или у двери.

В сенцах на целый аршин, аж нога утопает, навалено зелени. За иконами, за фотографией—всюду ветки зелени. Через пару дней листья желтеют, хиреет ствол, и жалкие остатки молодого растения выбрасываются на подстилку свиньям. Пионеры должны повести агитацию против этого варварского обычая. Лучше развести под окнами палисадник, который будет цвести не один день, чем губить молодой лес.

Деткор А. ИВАНОВ.

НАШИ ГРЯДКИ

(Брагино, Гомельск. окр.).

Первая ступень шумно и весело кончила занятия. Сегодня ребята не побежали, как обычно по домам, а столпившись на школьном дворе, что-то горячо обсуждали.

Но вот показались в воротах человек, который оказался агрономом, и все пришли в движение. Агроном ласково поздоровался с ребятами и пошел со всеми на огород. Здесь он показал ребятам, как надо делать грядки.

Через три дня ребята уже со-

брались засеивать грядки. Каждый принес с собой немного лука и засадил свои гряды. Хотели еще достать рассады, помидор, но не удалось.

Зато мы сделали хорошую клумбу для цветов. Рассада принялась здорово, и скоро у нас будут цветы.

Когда на огороде появятся овощи, мы будем дежурить по два человека.

Деткор О. ПЕТРОВИЧ.

Музей-фургон

(Ст. Раздельная, колхоз «Фрай Эй»).

Случайно узнав, что «музей-фургон» стоит в нашем сельсовете, мы решили туда непременно сделать экскурсию. Пройдя туда, мы немножко отдохнули и принялись за работу. Дядя Саша—наш лектор—нам все объяснил. В этом музее были отделы: скотоводства, садоводства, птицеводства, анатомии человека и другие. Это все из очень заинтересовало. Наша экскурсия затянулась почти до семи часов вечера.

Потом нам показали картины о вредителях полей. Ровно в

девять часов вечера мы кончили и с хорошим впечатлением пошли домой. Этот музей—первый по всей Украине, который ездит и в каждом селе показывает каждому крестьянину, как правильно и культурно обрабатывать землю, ухаживать за животными и пр.

Хорошо бы в каждом селе устроить такой музей! Ребята, пионеры и школьники! У кого будет этот музей, посещайте его и берите с собой неорганизованную детвору.

Деткор Б. КАПИТОВСКАЯ.



С новым урожаем.

Тагил. окр., Баранчинский завод «Вольта», школа-семилетка, клуб им. Ленина, вожатой базы З. Журавлевой.
Ст. Маньково, Сев.-Кавк. край, Донец. окр., сл. Маньково, хут. Филиппов, детдом № 10, Т. Мициков с пионерами больших родов.

ХУЛИГАНСКИЙ ПОСТУПОК

Доплатное письмо с ругательствами

Деткор С. Глуздаков прислал в редакцию письмо, в котором сообщает о возмутительном поступке одного из московских ребят. В № 44 газеты был помещен адрес Глуздакова для переписки. Незнакомый прислал Глуздакову доплатное письмо с ругательствами. Редакция считает такое отношение к своему товарищу недопустимым, а также просит не посылать доплатных писем.

Как хранить яйца

(Курсунский уезд, Ульяновской губернии).

Как только придет весна, мы ребята поселка Малиновки, начинаем собирать птичьи яйца всех сортов.

С каждого гнезда берем только одно, а этим птицы не разоряются. Собираем для того, чтобы можно было узнать, какие бывают яйца птиц. Хранить их можно даже зимой, если не

расколешь. Но чтобы яйца не сгнили, для этого нужно иголкой на двух концах яйца сделать дырочки, и яйцо держать так, чтобы одна дырочка была внизу, а другая—сверху. Тогда яичный белок отпадет чистота и яйцо не может сгнить.

Деткор СТЕПАН КОЛОМАСОВ.



«День леса» был хорошей зарядкой для пионеров и школьников. До сих пор еще продолжается посадка новых деревьев.

Сделай сам!

Самодельный фото-аппарат

(Продолжение)

На эту планочку приклеим вторую сделанную нами четырехугольную дощечку. Кроме склеивания, скрепим еще штифтиками или гвоздочками. В результате получим рамочку, в которую можно будет вдвинуть кассету или рамку с матовым стеклом. Верх этой рамки в разрезе представлен на рис. 7.

Следует обратить особое внимание, чтобы кассета совершенно свободно выдвигалась и выдвигалась из этой рамки и вместе с тем, чтобы она особенно плотно прилегала, чтобы ни малейший луч света туда не мог проникнуть.

Когда пригонка окончена, нужно всю эту рамку стороной А кверху особенно крепко приклеить к задней стенке наружного ящика камеры, кроме того, прибить маленькими гвоздочками. После приклеивания и прикреплении на место рамки еще раз проверить точную пригонку кассеты к этой рамке.

УСТРОЙСТВО ДИАФРАГМЫ.

В центре передней стенки камеры, т. е. выдвижного ящика, сделать круглое отверстие для объектива, диаметром в 3 1/2 сантиметра, как это указано на рис. 5 и 6 (как найти центр, на рис. 6 указано пунктиром).

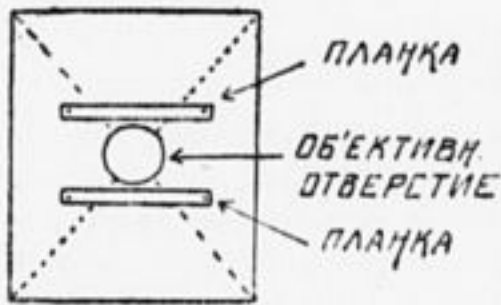


РИС. 6.

Из кровельного железа вырезать 2 полоски шириной в 1 сантиметр и длиной в 9 сантиметров и прикрепить их маленькими винтиками на расстоянии каждый 1/2 сантиметра от края круглого выреза, как указано на рис. 6.

Если нет кровельного железа, можно взять соответствующей толщины деревянные планочки и приклеить их, скосив края чуть-чуть внутрь выреза.

Взять кусочек железа, немного тоньше, чем планочки, и вырезать тонкую полоску шириной в 4 1/2 сантиметра и длиной в 14—15 сантиметра, краешек полоски отогнуть вверх, чтобы удобнее было брать за нее и в полоске сделать три круглых отверстия в 3, 2 и 1 сантиметра в диаметре (рис. 7).




РИС. 7.

Вставьте теперь эту полоску между планочками, и, передвигая ее взад-вперед, вы можете увеличивать и уменьшать объективное отверстие, и полоска эта играет у нас роль диафрагмы, ее надо хорошо вычернить.

ОБЪЕКТИВНАЯ ДОСКА.

Выпилим теперь квадратную дощечку 7x7 сантиметра, вырежем в центре ее круглое отверстие диаметром в 3 1/2 сантиметра—получим объективную доску, которую нужно прикрепить 4 винтиками к передней стойке камеры поверх планочек. При этом надо подогнать, чтобы отверстие в объективной доске приходилось точно перед отверстием в стенке камеры.

ОБЪЕКТИВ.

Остается вделать самую важную часть аппарата—объектив.

Объективом у нас будет служить увеличительное или двояковыпуклое стекло от очков.

Если можете достать ахроматическую линзу (склеенные каннадским бальзамом стекла) или объектив от старого негодного аппарата, соответствующего размера,—тем лучше, если же у вас такого нет, то у каждого оптика (Госмедторгпрома, Аптекоуправления и пр.) купите конекс за 75 стекло конекс в 4 диоптрии (по старой нумерации—№ 10). Такое стекло имеет фокусное расстояние в 25 сантиметров, по какому расчету построена наша камера.

Стекло надо взять круглое, диаметром в 3 сантиметра, если оно велико, его можно отточить. Если вы имеете двояковыпуклое стекло и не знаете его фокусное расстояние, то можете это определить сами следующим образом: на противоположной окну стене приклейте лист белой бумаги, направьте испытываемое стекло параллельно бумаге на переплеты рам окна; приближая и удаляя от бумаги стекло, вы найдете такое положение его, при котором переплеты рам (лучше дом, крыша, стена—то, что за окном) будут вырисовываться особенно резко на бумаге; эта точка и есть фокус, и если вы измерите в этот момент расстояние между стеклом и бумагой, то получите фокусное расстояние данного стекла.

ОПРАВА ДЛЯ ОБЪЕКТИВА.

Оправой нам может служить трубочка из плотного картона длиной в 3 сантиметра и диаметром внутри тоже в 3 сантиметра.

Если у вас такой трубочки нет, то ее очень легко сделать самому. Возьмите соответствующего размера круглую палку, оберните ее чистой бумагой, а затем наклеивайте туго на эту бумагу одну на другую соответствующего размера полоски бумаги, пока у вас не образуется толстая трубочка, дайте ей высохнуть на палке, а затем снимите с палки и дайте еще немного просохнуть. Выравнийте аккуратно края, внутри вычерните матовой краской, и объективное стекло готово.

В это кольцо надо вставить ваше стекло, посмотреть, чтобы оно стояло совершенно прямо, несколько не вкось, и хорошо его там закрепить. Это можно сделать приклеиванием внутри кольца, с обеих сторон, узеньких бумажных или картонных колец.

Закрепивши стекло в объективную оправу, вы закончили изготовление объектива.

Всуньте теперь объективную оправу в отверстие объективной доски, выровняйте, чтобы оправа стояла совершенно перпендикулярно к доске, и заклейте ее.

Бразильская дорога

Бразилия—страна в Южной Америке. Она занимает большую часть ее. Несмотря на свою величину, она является одной из самых отсталых некультурных и малонаселенных стран. Хорошо исследовано только морское побережье страны. В глубине же страны есть громадные области, совершенно не исследованные и покрытые лесами. Бразилия очень богата всякими ценными ископаемыми и продуктами. Каучук, золото, кофе, красное дерево и т. п. добываются в ней в очень большом количестве.



О том, каковы природные условия Бразилии, даст вам представление фотография недавно проведенной железной дороги. Из-за твердости горных пород пришлось обходить дорогу вокруг горы на особых каменных возвышениях. Над отесанной пропастью, как бы прижатая к каменному телу горы, мчится поезд.


Ответы на пионерскую Викторину

(на серию 26)

- 1) Потому, что на экваторе лучи солнца падают отвесно, а на полюсах наклонно. 2) В СССР удавы водятся в Туркестане и Казахстане. 3) Жилища самоедов называются чумами. 4) «Италия» полетела на Северный полюс. 5) В Азии больше всего живет людей. 6) Мухи вредны тем, что, перелетая с одного места на другое, они на своих лапках переносят микробы разных болезней. 7) Горб у верблюда служит для запаса жира. 8) В архиве 72 см. 9) Крематорием называется помещение для сжигания трупов. 10) Робинзон Крузо—герой повести Де-Фозе, в повести описывается, как Крузо был выброшен после кораблекрушения на необитаемый остров и сумел там прожить несколько лет. 11) Обыкновенные мыши не летают, но есть и летучие мыши. 12) Слово «огород» произошло от слова огораживать. 13) Журавли летят углом. 14) Экватор—воображаемая линия, делящая земной шар на две части, а экскаватор—машина для выемки земли, камней и т. п. 15) Гор. Узала—столица Ойратской автономной области.

Вокруг света

В погоне за временем



Запоздалое сведение не имеет никакой цены. Вот почему техника не устает изыскивать все новые и новые способы самой быстрой доставки корреспонденции из города в город.

Несомненно, до сих пор нет почтальона скорее аэроплана. Но у этого воздушного писемноосца есть один существенный недостаток. На пути между двумя крупными пунктами ему приходится останавливаться в промежуточных городах, забирая отсюда почту и тем самым теряя дорогие минуты. Чтобы избежать этой потери и в то же время удовлетворить небольшие промежуточные города, немцы придумали интересную новость в области воздушной почты.

На открытом поле устанавливаются два столба, между которыми протягивают крепкую веревку. К веревке прикрепляют пакет с посылкой и почтой, а веревку распускают таким образом, что самолет, пролетая над полем и опустив особый якорь, свободно может захватить им эту веревку и поднять к себе в кабину пакет с почтой, не потеряв ни секунды дорогого времени на никому не нужную посадку в маленьком городке.

Техника этого дела настолько развилась, что даже легко бюющиеся посылки аэроплан ловит на крючок без риска их разбить. Во всяком случае, недавно для опыта были подняты две сотни писем в обыкновенной корзинке, без специальной упаковки: самолет поддел их на крючок и доставил по назначению без единой трещинки.

Каким должен быть журнал пионерактива

В № 50 «Пионерской Правды» было помещено письмо вожатой звена Т. Уткиной с предложением создать журнал пионерактива. Редакция просила ребят высказаться, что должно быть в этом журнале, и что они ждут от него. Сейчас мы помещаем первые отклики на письмо Уткиной.

Необходимость журнала для пионерского актива ощущается очень остро. Я выражаю желание, чтобы он выходил под руководством «Пионерской Правды» и держал с ней тесную связь.

НОВИКОВ.

Журнал для пионерактива должен, во-первых, учить, как работать, и, во-вторых, воспитывать активистов из рядов пионеров.

Д. БЕРШТЕЙН.

В журнале актива должно быть как можно больше опыта работы звеньев. Во многих звеньях есть свои достижения, которые другие звенья не знают. Надо в журнале вести такой отдел: «Опыт звеновой работы».

Л. МАРИНОВА.

Надо завести отдел игр. Старые игры все надоели, а новых нет. Игры давать такие, чтобы их можно было использовать звено.

Б. ГОРЛОВ.

Предложение Т. Уткиной очень ценно. Издание журнала для пионерактива необходимо. Только я считаю, что такой журнал должен быть приспособлен и для школьного актива.

В журнале должны печататься статьи с указанием и советами, что проводить на пионерских сборах и в школе. Необходимо также указание по работе различных комиссий (пионерских и школьных), учкома, форпоста, редколлегии.

Надо давать практические указания вожатым звеньев, как готовиться к сборам, где доставать материал, указывать литературу. В журнале должен освещаться и опыт работы звеньев, комиссий и т. д., который сможет быть использован другими.

И. ГАНОПОЛЬСКИЙ.

Детки В. Сухинин (Алексин, Тульской губ.) и Н. Бураков (гор. Ржев, Твер. губ.) предлагают не создавать журнала для пионерактива, а создать в «Пионерской Правде» страничку пионерактива.

Ответственный редактор:

В. И. Лядова.

Издатель:

«Правда» и «Беднота».